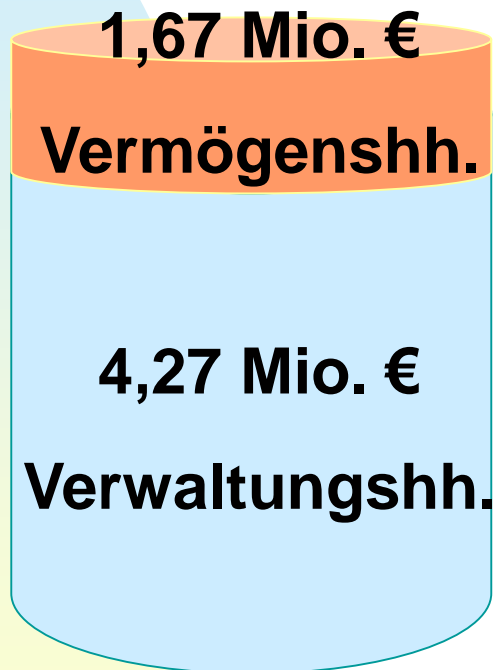


Jahresrechnung 2013

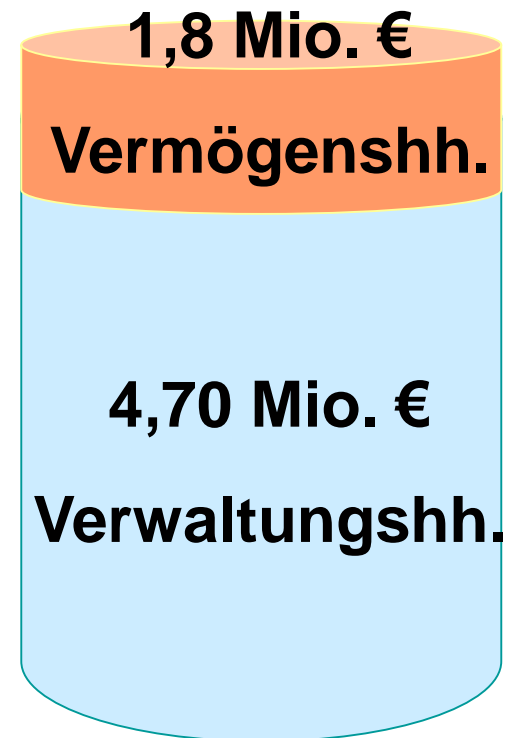
Erläuterungen zum Rechnungsabschluss



Haushaltsvolumen im Jahr 2013



Jahresrechnung 2013



Jahresrechnung 2013

Haushaltsplan



geplante Zuführungsrate + 113.000 €
geplante Rücklagenentnahme 310.000 €
geplante Kreditaufnahme 591.500 €

Jahresrechnung 2013



Zuführungsrate + 408.458 €
Rücklagenentnahme 574.014 €
Kreditaufnahme keine

Grund- und Gewerbesteuer

		Grundsteuer		Gewerbesteuer
		A	B	(ohne Ust.-Ant.)
	Ergebnis 1999	16.968 €	171.487 €	140.914 €
	Ergebnis 2000	17.204 €	173.622 €	184.832 €
	Ergebnis 2001	18.491 €	174.481 €	193.048 €
	Ergebnis 2002	17.843 €	186.227 €	291.584 €
	Ergebnis 2003	18.175 €	186.432 €	442.698 €
	Ergebnis 2004	19.471 €	191.690 €	466.742 €
	Ergebnis 2005	19.656 €	213.234 €	92.875 €
	Ergebnis 2006	19.611 €	203.732 €	305.240 €
	Ergebnis 2007	19.768 €	210.868 €	294.033 €
	Ergebnis 2008	18.738 €	213.234 €	384.884 €
	Ergebnis 2009	20.505 €	225.071 €	294.776 €
	Ergebnis 2010	22.752 €	227.359 €	394.935 €
	Ergebnis 2011	21.195 €	240.950 €	439.082 €
	Ergebnis 2012	20.836 €	242.144 €	431.752 €
	Plan 2013	22.000 €	239.000 €	300.000 €



Grund- und Gewerbesteuer

	Grundsteuer		Gewerbesteuer (ohne Ust.-Ant.)
	A	B	
Ergebnis 1999	16.968 €	171.487 €	140.914 €
Ergebnis 2000	17.204 €	173.622 €	184.832 €
Ergebnis 2001	18.491 €	174.481 €	193.048 €
Ergebnis 2002	17.843 €	186.227 €	291.584 €
Ergebnis 2003	18.175 €	186.432 €	442.698 €
Ergebnis 2004	19.471 €	191.690 €	466.742 €
Ergebnis 2005	19.656 €	213.234 €	92.875 €
Ergebnis 2006	19.611 €	203.732 €	305.240 €
Ergebnis 2007	19.768 €	210.868 €	294.033 €
Ergebnis 2008	18.738 €	213.234 €	384.884 €
Ergebnis 2009	20.505 €	225.071 €	294.776 €
Ergebnis 2010	22.752 €	227.359 €	394.935 €
Ergebnis 2011	21.195 €	240.950 €	439.082 €
Ergebnis 2012	20.836 €	242.144 €	431.752 €
Ergebnis 2013	21.037 €	249.075 €	474.998 €



Rechnungsabschluss 2013

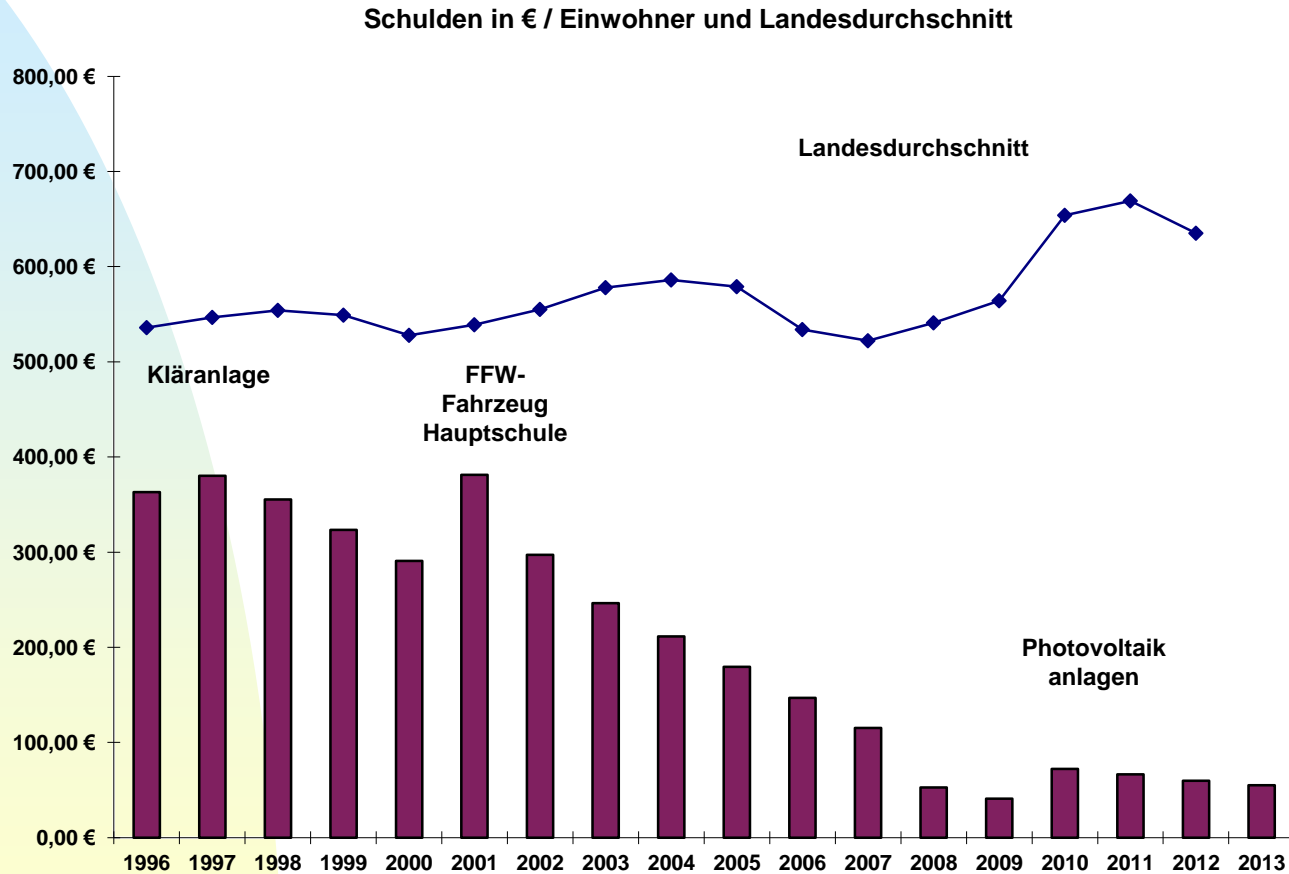
Gemeinde Bartholomä

Vergleich

	Haushaltsplan	Jahresrechnung	Abweichung
Einkommensteuer	943.000 €	981.298 €	38.298 €
FAG-Zuweisungen	845.500 €	842.611 €	2.889 €
Gewerbsteuer	300.000 €	474.998 €	174.998 €
Zinsausgaben	11.000 €	4.135 €	-6.865 €
Personalausgaben	720.500 €	711.782 €	-8.718 €
Unterhaltung / Betrieb	773.900 €	786.246 €	12.346 €
Umlagen an Dienstleister	664.300 €	583.671 €	-80.629 €
Zuführungsrate	113.000 €	415.507 €	302.507 €
Grundstücke / Beiträge	188.900 €	240.068 €	51.168 €
Kreditaufnahme	591.500 €	132.400 €	459.100 €
Rücklagenentnahme	310.000 €	574.014 €	264.014 €
Pro-Kopf-Verschuldung	329 €	55,25 €	
2.034 Einwohner		17,25 €	ohne Photovoltaik
112.375 € Schulden (Rücklage 90.320 €)			
Landesdurchschnitt ca. 635 €			



Bei einer kassen- und deckungsmäßigen Verschuldung von 112.374,57 €
 beträgt die Pro-Kopf-Verschuldung (2.034 Einw.) auf 31.12.2013 55,25 €/Einw.
 davon beträgt der Anteil für Photovoltaik 78.616 €



Rücklage 90.320,06 € = Mindestrücklage

Kostenrechnenden Einrichtungen (z.B. Abwasser, Friedhof) wurden kostendeckend betrieben.

Ausnahme: die Wasserversorgung hat aufgrund Mehrausgaben durch Rohrbrüche in 2013 nur eine Kostendeckung von 95 % erreicht.

Positiv entwickelt hat sich der kommunale Schuldenstand, der in den letzten Jahren sehr weit abgebaut worden ist.



Ausblick

- Gemeinde profitierte in den zurückliegenden Jahren 2010 und 2011 noch von kräftigem Wirtschaftswachstum
- Entwicklung 2013 zum Erliegen gekommen.
- Einnahmen 2013 stagnieren auf hohem Niveau
- Überproportionaler Zuwachs an Ausgaben.
- Finanzierungssaldo der Gemeinde fällt künftig geringer aus als bisher
- Die Gemeinde muss sich infrastrukturell „gesund“ ausrichten

